

## Analytics 1.9.2

### Version Beta

- Les tests sur les données remontées sont toujours en cours.  
Merci de nous informer des problématiques que vous pourriez rencontrer.
- Les versions précédentes du DSFR sont en partie supportées.  
Le périmètre de ce support sera détaillé dans de prochaines versions.  
L'usage avec d'anciennes versions est livré "AS IS".

### Nouveautés

- Support de IE11
- Support des SPA (Angular, React et Vue)
- Tous les composants implémentés
- Taux de click désactivé par défaut (économie de donnée) et activable via la configuration
- Opt out complet supporté
- id requis sur les éléments tracés, l'API remonte les id manquants dans la console


Le système de design apporte avec lui un outil de collecte de données analytics basé sur la solution Eulérien. Ce package, bien que fourni par le DSFR, peut être utilisé indépendamment de celui-ci via une version standalone.


Ce package est compatible à partir de la version dsfr-1.9.0, pour les versions précédentes l'ajout d'un patch permet un support jusqu'à dsfr-1.3.0.

### Installation :

Pour installer le système d'analytics, il suffit d'importer le fichier javascript : `/dist/analytics/analytics.module.js` **après** `dsfr.module.js`

Le script d'Eulerian est automatiquement chargé au sein du package, attention à ne pas l'insérer dans la page afin d'éviter les doublons.

 Pour les versions du dsfr inférieures à dsfr-1.9.0 (minimum 1.3.0), il est nécessaire d'ajouter le fichier : `/dist/patch/patch.module.js` **avant** `dsfr.module.js`

 Analytics est un package à part, il n'est pas compris dans le fichier js global du dsfr.  
Le package dispose tout de même d'une dépendance au DSFR, notamment au core.  
Une version standalone des analytics permet d'utiliser ce package en dehors de toutes dépendances au DSFR.

### Configuration


Il est nécessaire de configurer le package Analytics au sein de [la configuration de l'API DSFR](#)

La configuration doit être placée **avant** les fichiers `patch.module.js`, `dsfr.module.js` et `analytics.module.js`.

```

<script>
  window.dsfr = {
    verbose: true,
    analytics: {
      domain: ' mon.domainedetracking.com',
      // collection: 'manual',
      // enableRating: true,
      page: {
        template: 'article'
      },
      user: {
        ...
      },
      site: {
        environment: 'production', // by default development
        ['development', 'stage', 'production']
        entity: 'Ministère des armées', // Entity responsible for
website
      }
    }
  };
</script>

```

 Utiliser le DSFR mode verbose permet d'afficher dans la console le résultat de la fonction collect(), montrant les informations envoyées à Eulérien.

## class Analytics

L'instance d'Analytics est accessible depuis

```
window.dsfr.analytics
```

## CONFIGURATION

```
<script>
  window.dsfr = {
    analytics: {
      domain: 'mon.domainedetracking.com',
      // collection: 'manual',
      // enableRating: true
    }
  };
</script>
```

**domain :**

*String* **REQUIRED**

Il est requis de définir la propriété `domain` avec le [domaine récupéré auprès d'Eulerian](#).

---

**mode** (déprécié) **collection :**

*String*

Défini le mode de récolte des données de la page :

- `manual` : Les données de pages ne sont pas envoyées. Attend l'exécution de la fonction `collect()`.
  - `load` : Les données de page sont envoyées automatiquement au chargement de la page. [par défaut]
  - `full` : Les données sont envoyées à chaque changement de path dans l'URL, permettant le support des "Single-page application" [par défaut si dsfr en mode 'vue', 'react' ou 'angular']
  - `hash` : Les données sont envoyées à chaque changement de hash dans l'URL
- 

**enableRating :**

*Boolean*

Permet d'activer le taux de click. [défaut: false]

---

## PROPRIÉTÉS

**page :**

*Page*

`window.dsfr.analytics.page`

Getter qui retourne l'instance de [Page](#)

---

**site :**

*Site*

`window.dsfr.analytics.site`

Getter qui retourne l'instance de [Site](#)

---

**user :**

*User*

`window.dsfr.analytics.user`

Getter qui retourne l'instance de [User](#)

---

**cmp :**

*ConsentManagerPlatform*

`window.dsfr.analytics.cmp`

Getter qui retourne l'instance de [ConsentManagerPlatform](#)

---

**isReady :**

*Boolean*

`window.dsfr.analytics.isReady`

Getter qui retourne l'état du package

---

**readiness :**

*Promise*

`window.dsfr.analytics.readiness`

Getter qui retourne une Promise permettant de se synchroniser sur le package

```
window.dsfr.analytics.readiness.then(() => { // start }, () => { //
error } );
```


---

**isDebugging :**

*Boolean*

`window.dsfr.analytics.isDebugging`

Permet d'activer / désactiver le debug Eulerian.

 le debug Eulerian reste persistant sur la page par le biais du LocalStorage jusqu'à désactivation.

---

**MÉTHODES**

**push (type, layer) :**

`window.dsfr.analytics.push(type, layer)`

Alias de la fonction EA\_push d'Eulerian via le package. (voir doc Eulerian [https://eulerian.wiki/doku.php?id=fr:quickonboarding:installation:tag\\_installation\\_guide#types\\_d\\_appels](https://eulerian.wiki/doku.php?id=fr:quickonboarding:installation:tag_installation_guide#types_d_appels))

---

**reset (clear = false) :**

`window.dsfr.analytics.reset(clear)`

Permet de remettre les données dans l'état d'origine de la configuration.

Si le paramètre `clear = true` => toutes les données sont remises en état indéfini.

---

**collect :**

`window.dsfr.analytics.collect()`

Envoie au collector le datalayer constitué par l'ensemble des données consolidées depuis :

- Page
  - Site
  - User
- 

**USAGE**

 Le package Analytics repose sur 2 principes de fonctionnement pour traquer les pages :

- Par le biais de la configuration, il est possible de définir toutes les données qui seront envoyées au chargement de la page (via le mode automatique)
- Par le biais de l'API, on peut définir toutes les données propriété par propriété pour ensuite envoyer l'ensemble grâce à la méthode **collect**

```
dsfr.analytics.readiness.then(() => { // l'API analytics est prête à  
  l'utilisation  
  dsfr.analytics.isDebugEnabled = true; // active le debugging eulerian  
  dsfr.analytics.reset(); // remet les données à l'état de configuration  
  dsfr.analytics.user.connect('USER_ID', 'ENCRYPTED_EMAIL', true);  
  dsfr.analytics.page.path = 'my/virtual/page';  
  dsfr.analytics.page.isError = true;  
  dsfr.analytics.page.template = 'page404';  
  dsfr.analytics.collect(); // envoie les données  
});
```

## class Page

L'instance de Page est accessible depuis

```
window.dsfr.analytics.page
```

## CONFIGURATION

```

<script>
  window.dsfr = {
    analytics: {
      page: {
        path: 'path_name/from/url', // path for page tracking
        referrer: 'path_name/ref/url/', // referrer for virtual pages
(not for real page, eulerian automatically collects document.referrer)
        title: 'page title', // page title for virtual pages
        name: 'page name', // equivalent to title if not defined
        labels: ['label1', 'label2', 'label3', 'label4', 'label5'],
        template: 'nom template', // page template
        group: 'group', // page group. if not defined, fallback to
template value
        segment: 'segment', // site segment. if not defined, fallback
to template value
        subtemplate: 'sous template', // page subtemplate
        theme: 'theme page', // page theme
        subtheme: 'sous theme', // page subtheme
        related: 'page liée', // related page id
        depth: 2, // page depth
        isError: true, // is this an error page (404, 500, 503...)
        current: 4, // In case of pagination, current page number
        total: 40, // In case of pagination, total pages number
        filters: ['actualités', 'Dossier de presse'] // array of
filters that were applied on the page (strings)
      },
    }
  };
</script>

```

## PROPRIÉTÉS

Les nom en bleu [EA: ...] correspondent au nom des variables restituées dans le datalayer et envoyées à Eulerian.

### path :

String [EA: path]

window.dsfr.analytics.page.path

- Définit le chemin de la page.
- Utilise document.location.pathname si non défini.

### referrer :

String [EA: referrer]

window.dsfr.analytics.page.referrer

- Définit la page précédente si différente de document.referrer (si page virtuelle)

### title :

String [EA: page\_title]

`window.dsfr.analytics.page.title`

- Défini le titre de page si différent de la balise `title` de la page (si page virtuelle)
- 

**name :**

*String* [EA: [page\\_name](#)]

`window.dsfr.analytics.page.name`

- Défini un nom de page (égal à `title` par défaut)
- 

**labels :**

*Array<String>* [EA: [pagelabel](#)]

`window.dsfr.analytics.page.labels`

- Liste de 5 regroupements de contenus maximum
- 

**categories :**

*Array<String>* [EA: [page\\_category1](#), [page\\_category2](#), [page\\_category1](#)]

`window.dsfr.analytics.page.categories`

- Liste de 5 regroupements de contenus maximum
  - Les 3 premiers labels servent à renseigner [\[EA: page\\_category1\]](#), [\[EA: page\\_category2\]](#), et [\[EA: page\\_category3\]](#)
- 

**template :**

*String* [EA: [template](#)]

`window.dsfr.analytics.page.template`

- Permet de définir un nom de template
- 

**group :**

*String* [EA: [pagegroup](#)]

`window.dsfr.analytics.page.group`

- Permet de définir un nom de groupe (par défaut égal à `template`)
- 

**segment :**

*String* [EA: [segment-site](#)]

`window.dsfr.analytics.page.segment`

- Permet de définir un nom de segment (par défaut égal à `template`)
- 

**subtemplate :**

*String* [EA: [page\\_subtemplate](#)]

`window.dsfr.analytics.page.subtemplate`

Apporte un niveau de détail supplémentaire lié au contenu pour les `page_template` comprenant beaucoup de pages sur des thèmes différents

---

**theme :**

*String* [EA: [page\\_theme](#)]

`window.dsfr.analytics.page.theme`

- Permet de définir le thème principal des contenus
- 

**subtheme :**

*String* [EA: [page\\_subtheme](#)]

`window.dsfr.analytics.page.subtheme`

- Permet de définir un sous-theme

---

**related :**

*String* [EA: [page\\_related](#)]

`window.dsfr.analytics.page.related`

- Clé unique passée sur l'ensemble des pages avec des contenus liés

---

**depth :**

*Integer* [EA: [page\\_depth](#)]

`window.dsfr.analytics.page.depth`

Niveau de profondeur de la page (default: 0)

---

**isError :**

*Boolean* [EA: [error](#)] - default: false **REQUIRED**

`window.dsfr.analytics.page.isError`

- Défini si la page est une page d'erreur (**obligatoire** si page d'erreur)

---

**current :**

*Integer* [EA: [page\\_pagination](#)]

`window.dsfr.analytics.page.current`

Numéro de page si au sein d'un découpage ou d'une pagination

- Récupération automatique depuis le composant Pagination ( **IMPLÉMENTATION À VENIR** )

---

**total :**

*Integer*

`window.dsfr.analytics.page.total`

Nombre de page au sein du découpage ou de la pagination

Vient compléter la valeur envoyée à [EA: [page\\_pagination](#)] si renseignée (valant : "current / total")

---

**filters :**

- *Array<String>* [EA: [page\\_filters](#)]

`window.dsfr.analytics.page.filters`

Défini les filtres appliqués à la page

---

## MÉTHODES

**reset (clear = false) :**

`window.dsfr.analytics.page.reset(clear)`

Permet de remettre les données dans l'état d'origine de la configuration.

Si le paramètre `clear = true` => toutes les données sont remises en état indéfini.

---

## class User

L'instance de User est accessible depuis



```
window.dsfr.analytics.user
```

## CONFIGURATION

```
<script>
  window.dsfr = {
    analytics: {
      user: {
        connect: {
          uid: '2446565', // user id - required when connected
          email: 'rg6fgfdRfg445465dfFb', // encoded user email -
            required when connected
          isNew: true, // user just registered
        },
        profile: 'visitor', // user profile
        language: 'fr',
        type: 'pro'
      },
    }
  };
</script>
```

## PROPRIÉTÉS

Les nom en bleu [EA: ...] correspondent au nom des variables restituées dans le datalayer et envoyées à Eulerian.

**uid :**

*String* [EA: uid]

`window.dsfr.analytics.user.uid`

getter permettant de lire la valeur de l'uid

 voir la méthode connect

**email :**

*String* [EA: email]

`window.dsfr.analytics.user.email`

getter permettant de lire la valeur de l'email


 voir la méthode connect

**isNew :**

*Boolean* [EA: newcustomer]

`window.dsfr.analytics.user.isNew`

getter permettant de savoir s'il s'agit d'un nouvel utilisateur

 voir la méthode connect

**status :**

*String* [EA: [user\\_login\\_status](#)]

`window.dsfr.analytics.user.status`

propriété définissant l'état de l'utilisateur entre ces différents status :

- `anonymous` (anonyme)
- `connected` (connecté)

Les différentes valeurs sont énumérées dans l'objet `window.dsfr.analytics.user.constructor.Status`

 voir la méthode connect

**profile :**

*String* [EA: [profile](#)]

`window.dsfr.analytics.user.profile`

Défini la catégorie de profil de l'utilisateur.

**EN COURS DE DÉFINITION**

**language :**

*String* [EA: [user\\_language](#)]

`window.dsfr.analytics.user.language`

langage de l'utilisateur au format ISO 639-1.

par défaut, langage du navigateur

**type :**

*String* [EA: [user\\_type](#)]

`window.dsfr.analytics.user.type`

Défini le type d'utilisateur parmi les valeurs suivantes :

- `professional` (pro)
- `individual` (part)

Les différentes valeurs sont énumérées dans l'objet `window.dsfr.analytics.user.constructor.Type`

## MÉTHODES

**reset (clear = false) :**

`window.dsfr.analytics.user.reset(clear)`

Permet de remettre les données dans l'état d'origine de la configuration.

Si le paramètre `clear = true` => toutes les données sont remises en état indéfini.

**connect (uid, email, isNew = false) :**

`window.dsfr.analytics.page.connect(uid, email, isNew)`

Permet de renseigner un utilisateur connecté

- **uid** : Ce paramètre doit être renseigné avec l'identifiant client de l'internaute que Eulérien utilise comme clé de recoupement pour consolider son historique de navigation quelque soit le device utilisé. Grâce à l'ajout de ce paramètre nous serons en mesure de reconstituer tous les leviers marketing activés depuis son mobile, sa tablette et ses différents terminaux. En outre, ce paramètre nous permet de fournir des données plus fiables pour certaines métriques comme le visiteur unique ou la visite.Implémentation  
Vous pouvez renseigner le paramètre chaque fois que l'internaute est loggé. Le uid n'a besoin d'être fourni qu'une fois par session mais rien ne vous empêche de le passer sur toutes les pages. (Pour rappel, vous pouvez nous envoyer ne valeur vide).
- **ATTENTION** : l'uid ne doit pas correspondre à un identifiant de session ou à un identifiant temporaire. Il ne peut pas être commun pour plusieurs internautes, ou différent pour le même internaute.
- **email** : Email de l'utilisateur hashé en SHA256
- **isNew** : dans le cas d'un utilisateur venant juste de s'enregistrer, passer la valeur du paramètre à true

l'action de connection change la valeur de la propriété **status** de la valeur **anonymous** à **connected**

---

## class Site

L'instance de Site est accessible depuis

```
window.dsfr.analytics.site
```

## CONFIGURATION

```
<script>
  window.dsfr = {
    analytics: {
      site: {
        environment: 'production', // by default development
        ['development', 'stage', 'production']
        entity: 'Ministère des armées', // Entity responsible for
        website
        language: '', // language of the website (ISO 639-1). default
        to html lang
        target: 'target', // site target
        type: 'type', // site type
        region: 'FR-IDF', // region of the website (ISO 3166-2:FR)
        department: 'FR-75', // department of the website (ISO 3166-2:
FR)
      },
    },
  };
</script>
```

## PROPRIÉTÉS

Les nom en bleu [EA: ...] correspondent au nom des variables restituées dans le datalayer et envoyées à Eulerian.

**environment** :

String [EA: [site\\_environment](#)]

window.dsfr.analytics.site.environment

Défini l'environnement du site parmi :

- development (dev) [default]
- production (prod)
- stage

Les différentes valeurs sont énumérées dans l'objet `window.dsfr.analytics.site.constructor.Environment`

---

**entity :**

*String* [EA: site\_entity] **REQUIRED**

`window.dsfr.analytics.site.entity`

Défini l'entité responsable du site (**obligatoire**)

---

**language :**

*String* [EA: site\_language]

`window.dsfr.analytics.site.language`

Défini la langue du site en ISO 639-1

Par défaut, reprend l'attribut lang sur la balise <html> de la page

---

**target :**

*String* [EA: site\_target]

`window.dsfr.analytics.site.target`

Défini l'objectif du site

---

**type :**

*String* [EA: site\_type]

`window.dsfr.analytics.site.type`

Défini le type de site

---

**region :**

*String* [EA: site\_region]

`window.dsfr.analytics.site.region`

Défini la région du site en ISO 3166-2:FR (pour les sites régionaux)

---

**department :**

*String* [EA: site\_department]

`window.dsfr.analytics.site.department`

Défini le département du site (pour les sites départementaux)

---

## MÉTHODES

**reset (clear = false) :**

`window.dsfr.analytics.site.reset(clear)`

Permet de remettre les données dans l'état d'origine de la configuration.

Si le paramètre `clear = true` => toutes les données sont remises en état indéfini.

---

## class Search

L'instance de Search est accessible depuis

```
window.dsfr.analytics.search
```

## CONFIGURATION

```
<script>
  window.dsfr = {
    analytics: {
      search: {
        engine: 'principal',
        results: 486,
        terms: 'télécharger le cerfa 1234',
        category: 'categorie',
        theme: 'theme',
        type: 'type',
        method: ''
      },
    },
  };
</script>
```

## PROPRIÉTÉS

Les nom en bleu [EA: ...] correspondent au nom des variables restituées dans le datalayer et envoyées à Eulerian.

**PARAMÈTRE SUPPLÉMENTAIRE** indique qu'il s'agit d'un paramètre supplémentaire du moteur de recherche. L'ajout de cette nouvelle variable nécessite l'implémentation d'un couple de paramètres isearchkey et isearchdata, isearchkey contenant le nom du paramètre et isearchdata la valeur. On retrouve en sortie dans le datalayer 4 valeurs ['isearchkey', 'PARAMETER\_NAME', 'isearchdata', 'PARAMETER\_VALUE']

### engine :

String [EA: isearchengine]

```
window.dsfr.analytics.search.engine
```

Nom du moteur de recherche configuré dans Eulerian.

### results :

Int [EA: isearchresults]

```
window.dsfr.analytics.search.results
```

Nombre de résultats sur une page de résultat suite à une recherche dans la barre de recherche.

### terms :

String [EA: isearchkey, search\_terms, isearchdata] **PARAMÈTRE SUPPLÉMENTAIRE**

```
window.dsfr.analytics.search.terms
```

Termes de la recherche.

### category :

String [EA: isearchkey, search\_category, isearchdata] **PARAMÈTRE SUPPLÉMENTAIRE**

```
window.dsfr.analytics.search.category
```

Catégorie de la recherche (lorsqu'un sélecteur de catégorie est disponible).

---

**theme :**

*String* [EA: [isearchkey](#), [search\\_theme](#), [isearchdata](#)] **PARAMÈTRE SUPPLÉMENTAIRE**

```
window.dsfr.analytics.search.theme
```

Thème de la recherche (lorsqu'un sélecteur de thème est disponible).

---

**type :**

*String* [EA: [isearchkey](#), [search\\_type](#), [isearchdata](#)] **PARAMÈTRE SUPPLÉMENTAIRE**

```
window.dsfr.analytics.search.type
```

Type de recherche si le moteur de recherche permet d'appliquer un type particulier (ex: uniquement documents, uniquement les 30 derniers jours)

---

**method :**

*String* [EA: [isearchkey](#), [search\\_method](#), [isearchdata](#)] **PARAMÈTRE SUPPLÉMENTAIRE**

```
window.dsfr.analytics.search.method
```

Défini la méthode de recherche utilisée, un envoi standard ou au clic sur une suggestion.

- *standard*
  - *autocomplete*
- 

## MÉTHODES

**reset (clear = false) :**

```
window.dsfr.analytics.search.reset(clear)
```

Permet de remettre les données dans l'état d'origine de la configuration.

Si le paramètre `clear = true` => toutes les données sont remises en état indéfini.

---

## class Funnel

L'instance de Funnel est accessible depuis

```
window.dsfr.analytics.funnel
```

## CONFIGURATION

```
<script>
  window.dsfr = {
    analytics: {
      funnel: {
        id: 'id',
        type: 'type',
        name: 'name',
        step: 'step', // step name
        current: 2, // step number
      }
    }
  }
```

```

        total: 7, // total number of steps
        objective: 'objective', // form objective
        error: 'email' // form's error type
    }
}
};
</script>

```

## PROPRIÉTÉS

Les nom en bleu [EA: ...] correspondent au nom des variables restituées dans le datalayer et envoyées à Eulerian.

**id :**

*String* [EA: funnel\_id]

window.dsfr.analytics.funnel.id

Identifiant du parcours / formulaire multi-étape

**type :**

*String* [EA: funnel\_type]

window.dsfr.analytics.funnel.type

Type de parcours / formulaire

**name :**

*String* [EA: funnel\_name]

window.dsfr.analytics.funnel.name

Nom du parcours/formulaire si besoin de précision.

**step :**

*String* [EA: funnel\_step\_name]

window.dsfr.analytics.funnel.step

Nom de l'étape du parcours/formulaire.

**current :**

*Int* [EA: funnel\_step\_number]

window.dsfr.analytics.funnel.current

Numéro de l'étape en cours dans le parcours/formulaire.

**total :**

*Int* [EA: funnel\_step\_max]

window.dsfr.analytics.funnel.total

Nombre d'étapes maximum dans le parcours/formulaire.

**objective :**

*String* [EA: funnel\_objective]

window.dsfr.analytics.funnel.objective

Objectif du parcours/formulaire.

**error :**

*String* [\[EA: funnel\\_error\]](#)

`window.dsfr.analytics.funnel.error`

Type d'erreur d'un parcours/formulaire.

---

## MÉTHODES

**reset (clear = false) :**

`window.dsfr.analytics.funnel.reset(clear)`

Permet de remettre les données dans l'état d'origine de la configuration.

Si le paramètre `clear = true` => toutes les données sont remises en état indéfini.

---

## class ConsentManagerPlatform

L'instance de `ConsentManagerPlatform` est accessible depuis

```
window.dsfr.analytics.cmp
```

## CONFIGURATION

```
<script>
  window.dsfr = {
    analytics: {
      cmp: {
        id: 'tarteaucitron'
      },
    }
  };
</script>
```

la configuration d'une cmp permet d'automatiser son lancement

## MÉTHODES

**integrateTarteAuCitron () :**

`window.dsfr.analytics.cmp.integrateTarteAuCitron()`

Permet d'intégrer tarteaucitron

équivalent de la première étape décrite [dans la documentation Eulerian](#)

---

## Actions hors composant

Il est possible de remonter à Eulerian des actions effectuées sur des éléments HTML hors composants du DSFR.

Pour ajouter un écouteur d'événement il suffit d'ajouter un attribut `data-fr-analytics-{action}` sur la balise HTML concernée.

Il existe les actions suivantes :

**click :**



data-fr-analytics-click

Mode : **OUT** | type : *interaction*

Interaction générique du clic .

L'action click renverra automatiquement l'action 'internal', 'external', 'download', ou par défaut 'click', en fonction des attributs de l'élément (href, download)

---

**internal :**

data-fr-analytics-internal

Mode : **OUT** | type : *interaction*

Clique vers un lien interne, une ancre.  
*Sauf cas spécifique, préférez l'utilisation de 'click'*

---

**external :**

data-fr-analytics-external

Mode : **OUT** | type : *interaction*

Clique vers un lien externe.  
*Sauf cas spécifique, préférez l'utilisation de 'click'*

---

**download :**

data-fr-analytics-download

Mode : **OUT** | type : *interaction*

Clique sur un lien téléchargeable.  
*Sauf cas spécifique, préférez l'utilisation de 'click'*

---

**double-click :**

data-fr-analytics-dblclick

Mode : **OUT** | type : *interaction*

Interaction générique du double-clic.

---

**change :**

data-fr-analytics-change

Mode : **OUT** | type : *event*

Événement au changement d'état (ex: select).

---

**Exemples d'ajout d'une action**

```
<p>Envoyez un événement lors du clic sur  
  <span data-fr-analytics-click="label à remonter">ce texte</span>.  
</p>
```

```
<p>  
  Envoyez un événement lors du clic sur
```

```
<a href="http://url-externe" data-fr-analytics-click>ce lien externe</span>.
```

```
</p>
```

## Actions sur les composants DSFR

Les composants du DSFR envoient automatiquement des actions prédéfinies, aucune action supplémentaire n'est nécessaire pour ces actions.

Ce tableau regroupe les différentes actions remontées à Eulérien pour chaque composant du DSFR :

Composant	Élément	Type BREAKPOINT	Valeur	Label	Taux de click
dsfr_accordion	fr-collapse	DISCLOSE		Titre de l'accordéon ou intitulé du bouton	✓
	fr-accordion__btn	CLICK		Libellé du bouton	
dsfr_alert	fr-alert	IMPRESSION		Titre de l'alerte	
dsfr_badge	fr-badge	IMPRESSION		Libellé du badge	
dsfr_breadcrumb	fr-collapse	IMPRESSION MD LG XL		fil d'ariane	
	fr-collapse	DISCLOSE XS SM		fil d'ariane	
	fr-breadcrumb__button	CLICK XS SM		Libellé du bouton	
	fr-breadcrumb__link	CLICK	href	Libellé du lien	
dsfr_button	fr-btn	CLICK		Libellé du bouton	✓
dsfr_callout	fr-callout	IMPRESSION		Titre de la mise en avant ou Mise en avant	
dsfr_card	fr-card	IMPRESSION (sans lien)		Titre de la carte	
	fr-card__title a	CLICK	href	Lien de la carte	✓
dsfr_checkbox	fr-checkbox-group [type="checkbox"]	CHECK	input_value	Libellé du champ sélectionné	✓
	fr-checkbox-group [type="checkbox"]	UNCHECK	input_value	Libellé du champ désélectionné	✓
dsfr_connect	fr-connect	CLICK		"FranceConnect"	✓
	fr-connect--plus	CLICK		"FranceConnect+"	✓
	fr-connect + * a	CLICK		"Qu'est-ce que FranceConnect ?"	
dsfr_consent	fr-consent-banner	NULL		"Gestionnaire de consentement"	
dsfr_content	fr-content-media	IMPRESSION		aria-label du block fr-content-media ou alt ou aria-label de l'image ou title ou aria-label de la video	
dsfr_follow	fr-follow__newsletter fr-input-group fr-input, fr-follow__newsletter fr-input-group fr-btn	SUBSCRIBE	"component_value": input_value	"Lettre d'information et Réseaux Sociaux"	✓
dsfr_footer	fr-footer	IMPRESSION		Pied de page	
	fr-footer__content-link, fr-footer__bottom-link, fr-footer__top-link, fr-footer__partners-link	CLICK	href	Libellé du lien	
dsfr_header	fr-header	IMPRESSION		En-tête	
			href	Libellé du bouton d'accès rapide	

	fr-header__tools-links fr-btns-group fr-btn	CLICK LG XL			
	fr-header__menu-links fr-btns-group fr-btn	CLICK XS SM MD	href	Libellé du bouton d'accès rapide	
	fr-header__menu fr-modal, fr-header__search fr-modal	DISCLOSE XS SM MD		menu rechercher	
dsfr_highlight	fr-highlight	IMPRESSION		Mise en exergue	
dsfr_input	fr-input-group	IMPRESSION	input value	Libellé du label	
dsfr_link	fr-link	CLICK	href	Libellé du lien	✓
	fr-link[href]	INTERNAL si lien interne, EXTERNAL si lien externe (déterminé par le href)	href	Libellé du lien	✓
	fr-link[download]	DOWNLOAD		Libellé du lien de téléchargement	✓
dsfr_modal	fr-modal	DISCLOSE		Titre de la modale	✓
dsfr_navigation	fr-nav__link	CLICK	href	Libellé du lien	
dsfr_notice	fr-notice	IMPRESSION		Titre du bandeau d'information importante fr-notice__title	
dsfr_pagination	fr-pagination__link	CLICK		Libellé du lien de pagination	
dsfr_quote	fr-quote	IMPRESSION		Contenu de la citation (35 premiers caractères)	
dsfr_radio	fr-radio-group [type="radio"]	CHECK		legende du fieldset > Libellé du champ sélectionné	✓
dsfr_search	fr-search-bar fr-input	SEARCH	"component_value": input_value	"barre de recherche"	✓
	fr-search-bar fr-btn	SEARCH	"component_value": input_value	"barre de recherche"	✓
dsfr_select	fr-select-group	CHANGE	"component_value": select_value	Libellé du fr_label	✓
dsfr_share	fr-share	IMPRESSION		Libellé du titre share__title ou "Boutons de partage"	✓
dsfr_sidemenu	fr-sidemenu__link	CLICK	href	Arborescence du lien	
dsfr_stepper	fr-stepper	IMPRESSION		"Indicateur d'étapes"	
dsfr_summary	fr-summary__link	CLICK	href	Arborescence du lien	
dsfr_tab	fr-tab	DISCLOSE		Libellé du tab button	✓
	[aria-controls=IdTab]	CLICK		Libellé du tab button	
dsfr_table	fr-table	IMPRESSION		Caption du tableau	
dsfr_tag	fr-tag	IMPRESSION		Libellé du tag	
	a.fr-tag, button.fr-tag	CLICK		Libellé du tag cliquable	✓
	fr-tag--dismiss	DISMISS		Libellé du tag supprimable	✓
	fr-tag[aria-pressed=false]	PRESS		Libellé du tag pressable	✓
	fr-tag[aria-pressed=true]	RELEASE		Libellé du tag pressable	✓
dsfr_tile	fr-tile	IMPRESSION		titre de la tuile	
	fr-tile fr-tile__link	CLICK	href	titre de la tuile fr-tile__title	✓
dsfr_toggle	fr-toggle [type="checkbox"]	CHECK		Libellé du champ sélectionné	

					✓
	fr-toggle [type="checkbox"]	UNCHECK		Libellé du champ désélectionné	✓
dsfr_transcription	fr-transcription fr-collapse	DISCLOSE		Titre de la transcription 'fr-transcription__title' ou libellé du bouton	✓
	fr-transcription__btn	CLICK		Libellé du bouton	
dsfr_upload	fr-upload	IMPRESSION	"component_value": input_value	Libellé du fr-label ou "Ajout de fichier"	✓

Il reste possible d'ajouter plus d'actions à remonter, en utilisant les attributs utilitaires `data-fr-analytics-{action}` sur un élément HTML d'un composant (voir : [Actions hors composant](#)).